


GLÜCKAUFRAD

von *QueChale*



Aufbauanleitung





Warnhinweise



!!ACHTUNG!!

Nicht für Kinder unter drei Jahren geeignet. Erstickungsgefahr aufgrund von Kleinteilen, die verschluckt werden können.



!!ACHTUNG!!

Das GlückAufRad ist nicht zu benutzen, wenn ein Defekt vorliegt. Verpackungen sind sofort zu entfernen oder für Kinder unzugänglich aufzubewahren.



!!ACHTUNG!!

Bei unsachgemässer Befestigung des GlückAufRads an der Wand, können ernste oder lebensgefährliche Verletzungen durch das Herabfallen die Folge sein. Um das Herabfallen zu verhindern, müssen Sie das GlückAufRad fest an der Wand verankern.

Beschläge für die Wandbefestigung sind nicht beige packt, da sie von der jeweiligen Wandbeschaffenheit abhängig sind. Die Schrauben zur Wandbefestigung so wählen, dass sie für die heimischen Wände geeignet sind und eine ausreichende Tragfähigkeit aufweisen. Beachten Sie unbedingt hierbei das Eigengewicht des GlückAufRads.

Bei Fragen ziehen Sie den Fachhandel zu Rate.



!!ACHTUNG!!


Um Feuergefahr zu vermeiden, vergewissern Sie sich, dass das GlückAufRad nicht in der Nähe von offenem Feuer oder starken Hitzequellen, z. B. elektrische Heizstrahler, Gasöfen aufgestellt wird.



!!ACHTUNG!!

Durch die Rotation des GlückAufRads besteht die Gefahr des Quetschens von Körperteilen und die Gefahr der Strangulation durch das Verfangen von Kleidung, Schnüre, Halsketten, Bänder usw.

Lieferumfang



4x



2x



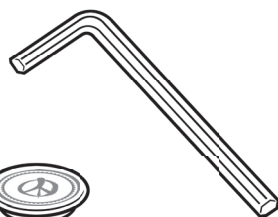
6x



4x

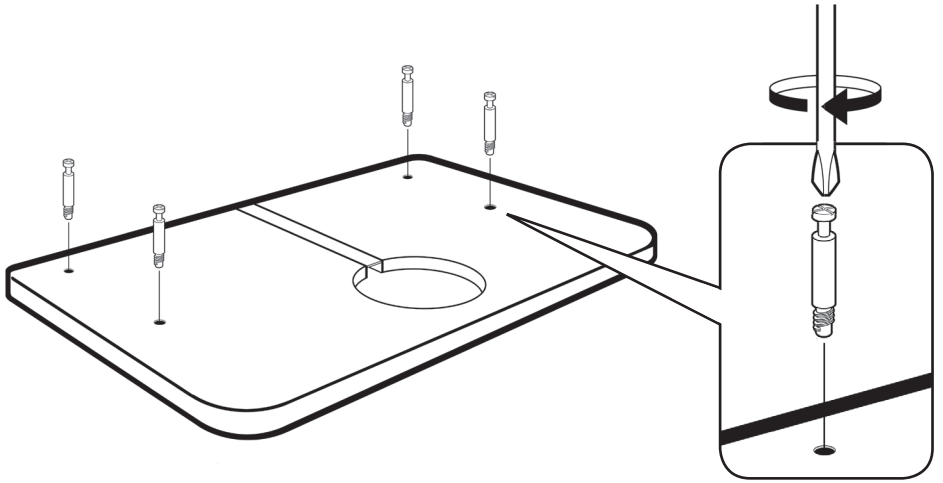


2x

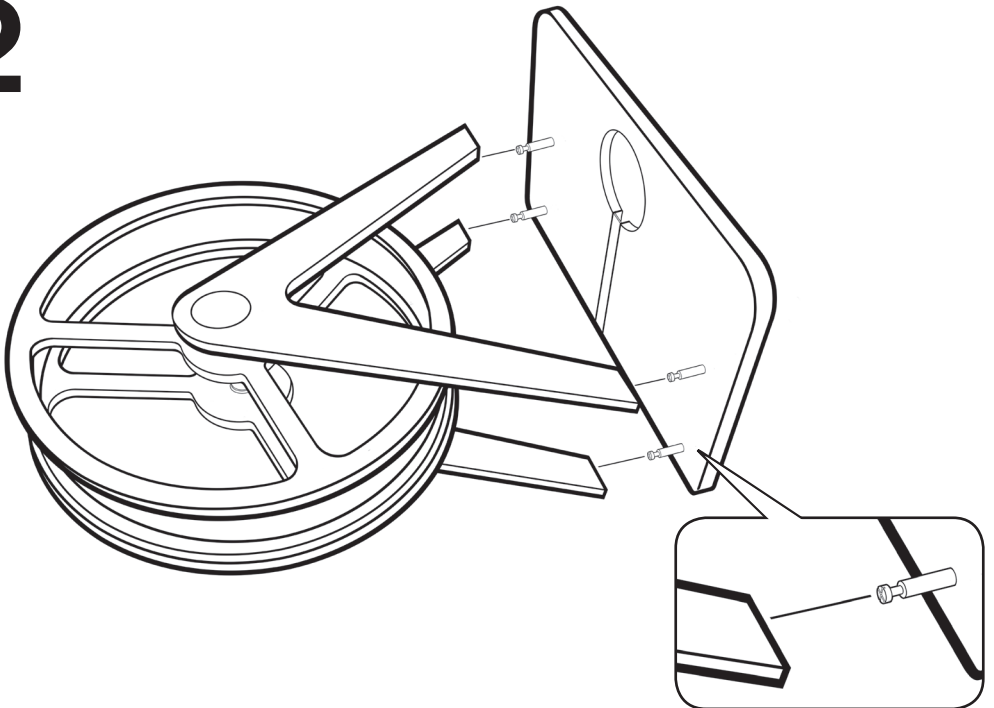


1x

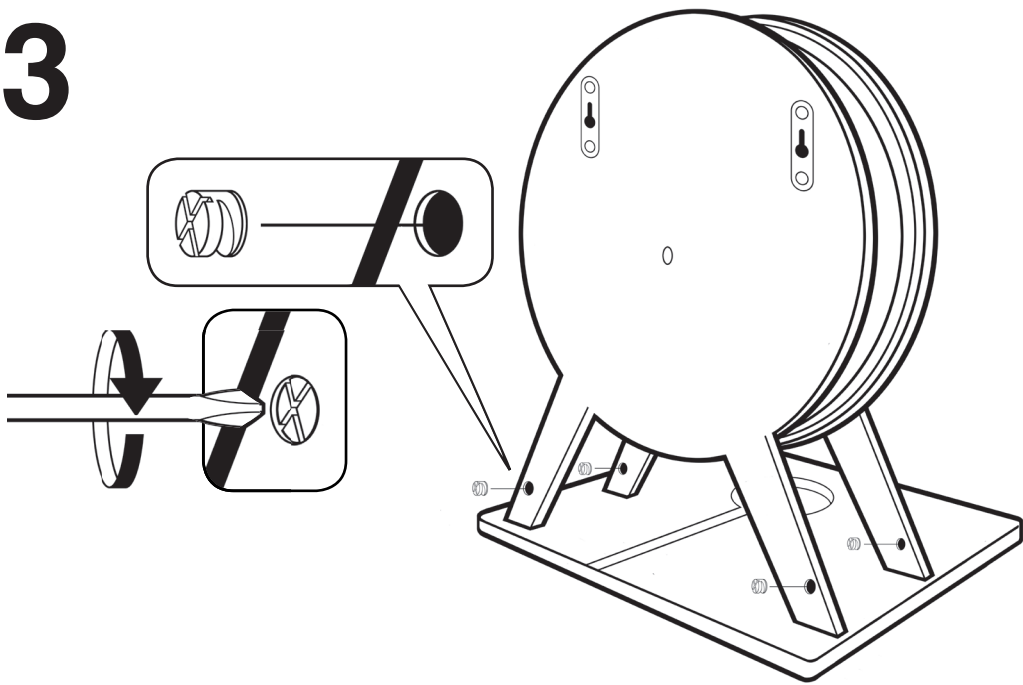
1



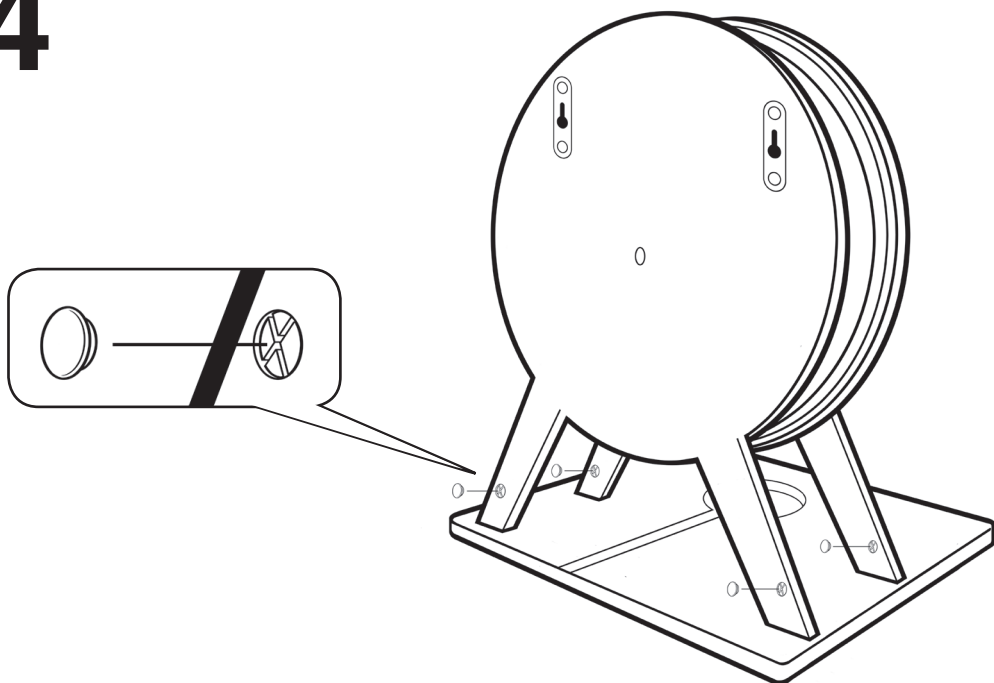
2




3



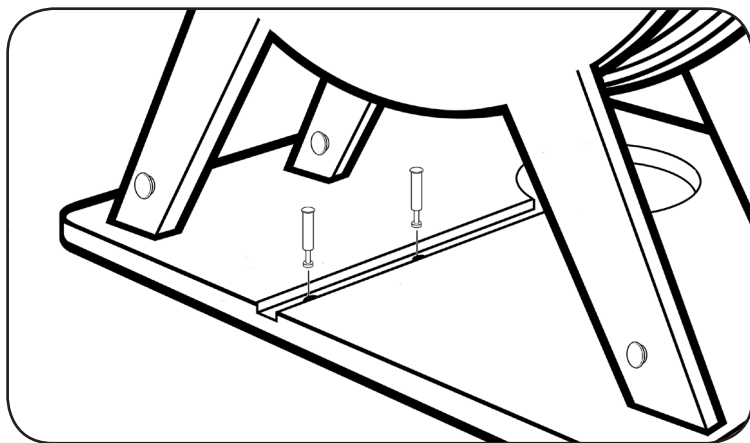
4



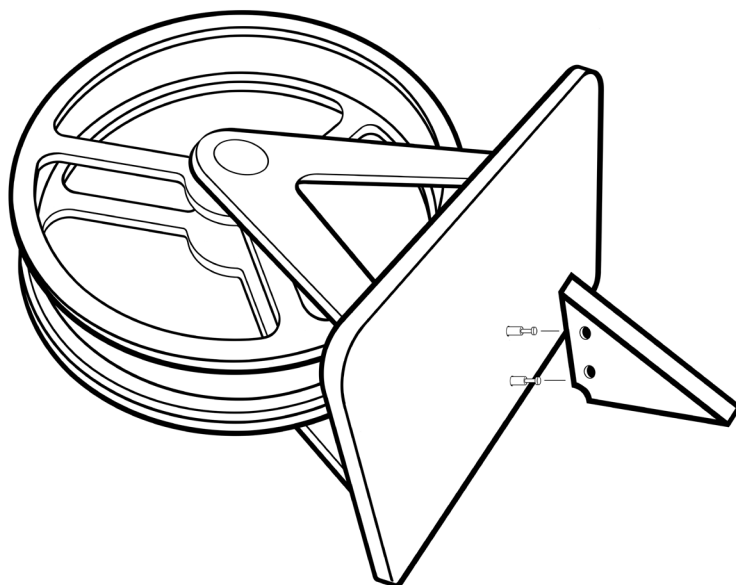
5



6 Wandmontage (optional)



7



8

